
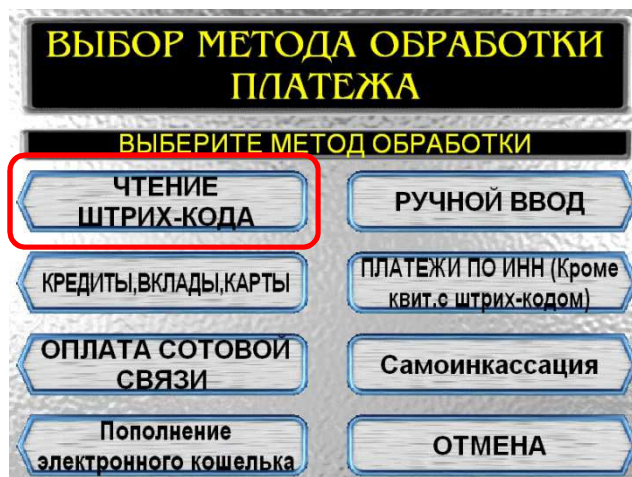


# Инструкция оплаты услуг ООО «Верба» наличными денежными средствами на устройствах самообслуживания.

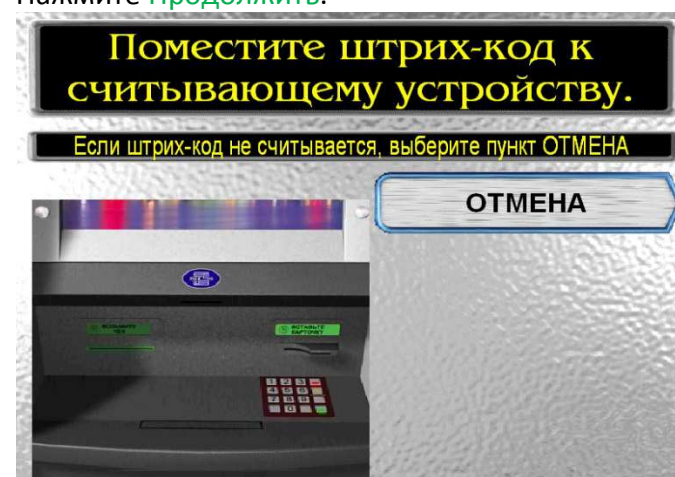
1) Выберите **Платежи наличными.**



2) Выберите группу **Чтение штрих-кода**



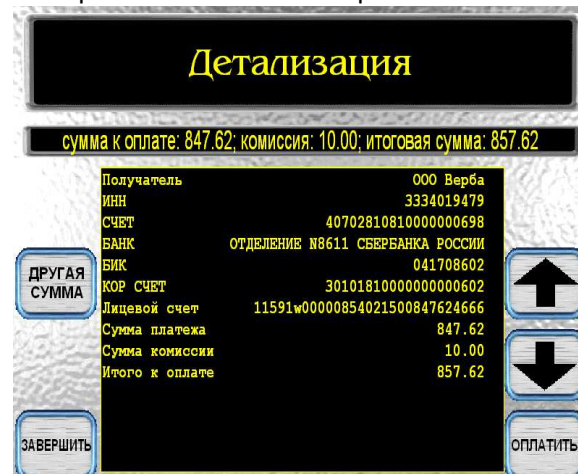
3) Поднесите штрих-код квитанции к сканеру. Нажмите **Продолжить.**



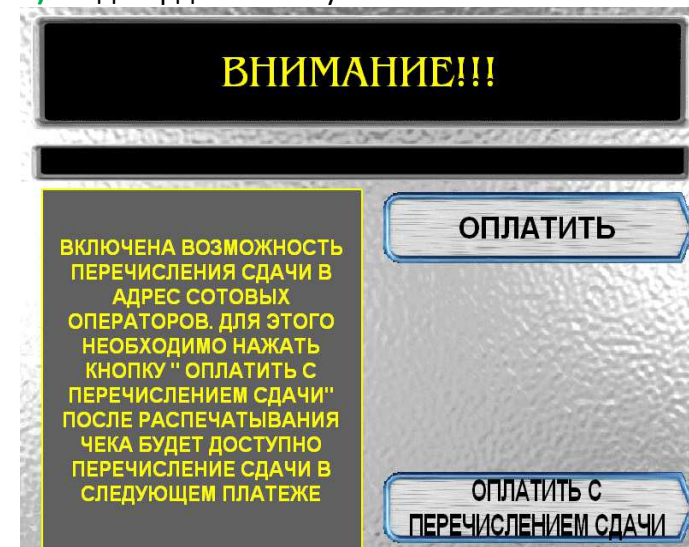
4) Введите сумму платежа. Нажмите **Продолжить.**



5) Проверьте реквизиты организации, сумму. при необходимости используйте стрелки **Вверх/Вниз.** Если реквизиты платежа верны нажмите **Оплатить.**



6) Подтвердите оплату. Нажмите **Оплатить.**



7) Вставьте купюры в купюроприемник.



\*Изображения на экранах некоторых устройств самообслуживания могут отличаться от приведенных в настоящем Руководстве примеров. Внимательно следите за информацией, появляющейся на экране устройства. Не все устройства самообслуживания предоставляют возможность выполнить весь перечень операций, изложенных в Руководстве.